



ESTADO Y CONDICIÓN DE CULTIVOS

18 DE NOVIEMBRE DE 2021



DEPARTAMENTO & REGIONES

JEFE DE ESTIMACIONES AGRÍCOLAS

Ing. Esteban J. Copati
ecopati@bc.org.ar

ANALISTA DE CULTIVO

Ing. Martín López
martinlopez@bc.org.ar

ANALISTA DE CULTIVO

Ing. Daniela A. Venturino
dventurino@bc.org.ar

ANALISTA DE CULTIVO

Ing. Andrés Paterniti
apaterniti@bc.org.ar

RELEVAMIENTO TELEFÓNICO DE DATOS Y ANÁLISIS DE ESTADO Y CONDICIÓN DE CULTIVOS

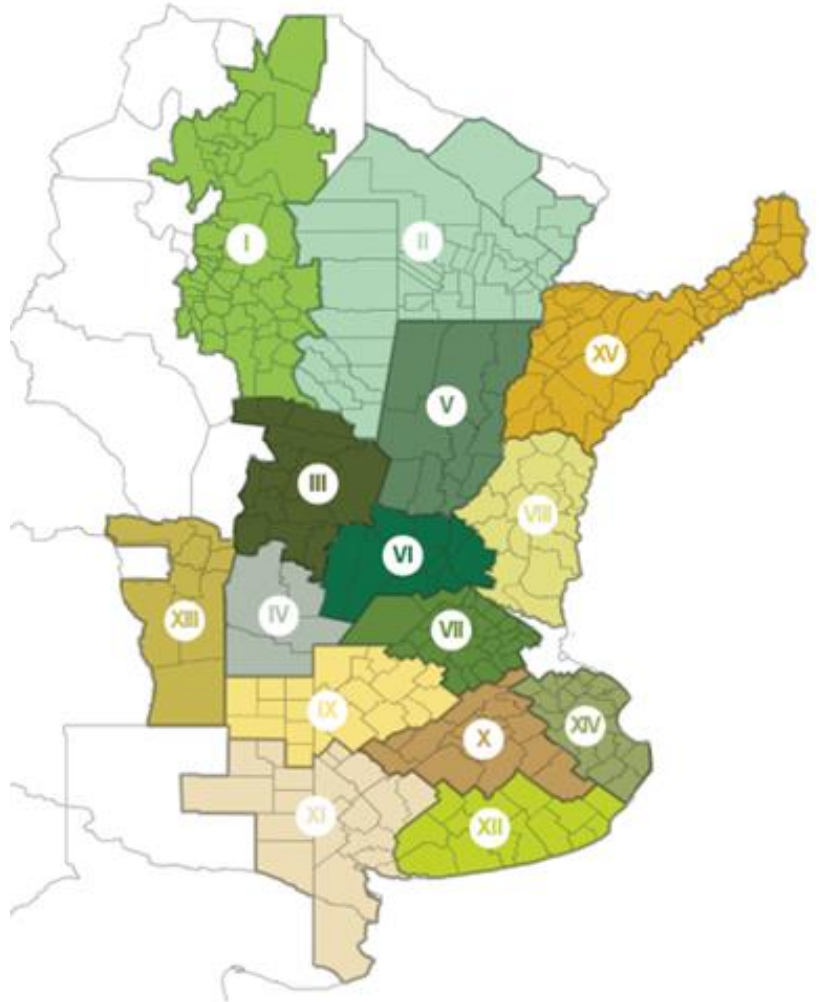
Justo Fernández Vidal
jfernandez@bc.org.ar

Jorgelina Mediate
jmediate@bc.org.ar

CONTACTO

Av. Corrientes 123
C1043AAB - CABA
Tel.: +54 11 4515 8200 | 8300
estimacionesagricolas@bc.org.ar
Twitter: @estimacionesbc

ISSN 2408-4344t



I - NOA (Noroeste Argentino)
II - NEA (Noreste Argentino)
III - Centro-Norte de Córdoba
IV - Sur de Córdoba
V - Centro-Norte de Santa Fe
VI - Núcleo Norte
VII - Núcleo Sur
VIII - Centro-Este de Entre Ríos

IX - Norte de La Pampa - Oeste de Buenos Aires
X - Centro de Buenos Aires
XI - Sudoeste de Buenos Aires - Sur de La Pampa
XII - Sudeste de Buenos Aires
XIII - San Luis
XIV - Cuenca del Salado
XV - Corrientes - Misiones

Agradecemos el aporte de nuestra Red de Colaboradores en todo el país.

LLUVIAS ACUMULADAS CONTINÚAN BENEFICIANDO AMPLIOS SECTORES DEL CENTRO Y NORTE DEL ÁREA AGRÍCOLA

Desde nuestro informe previo, la siembra de soja registró un progreso de 9,8 puntos porcentuales, elevando la superficie implantada al 28,6 % del área proyectada. Durante los días previos se registraron abundantes precipitaciones que cubrieron casi la totalidad del área agrícola nacional, reponiendo humedad superficial necesaria para continuar las labores de siembra y mejorar la condición hídrica en lotes implantados. A la fecha, se estima que un 99 % del área sembrada registra una condición hídrica Óptima/Adecuada (+8 pp vs informe previo) y la condición de cultivo Excelente/Buena se eleva al 91 % del área sembrada (+27 pp vs informe previo). La mayor parte de la superficie implantada transita etapas vegetativas y corresponden en su totalidad a siembra de primera.

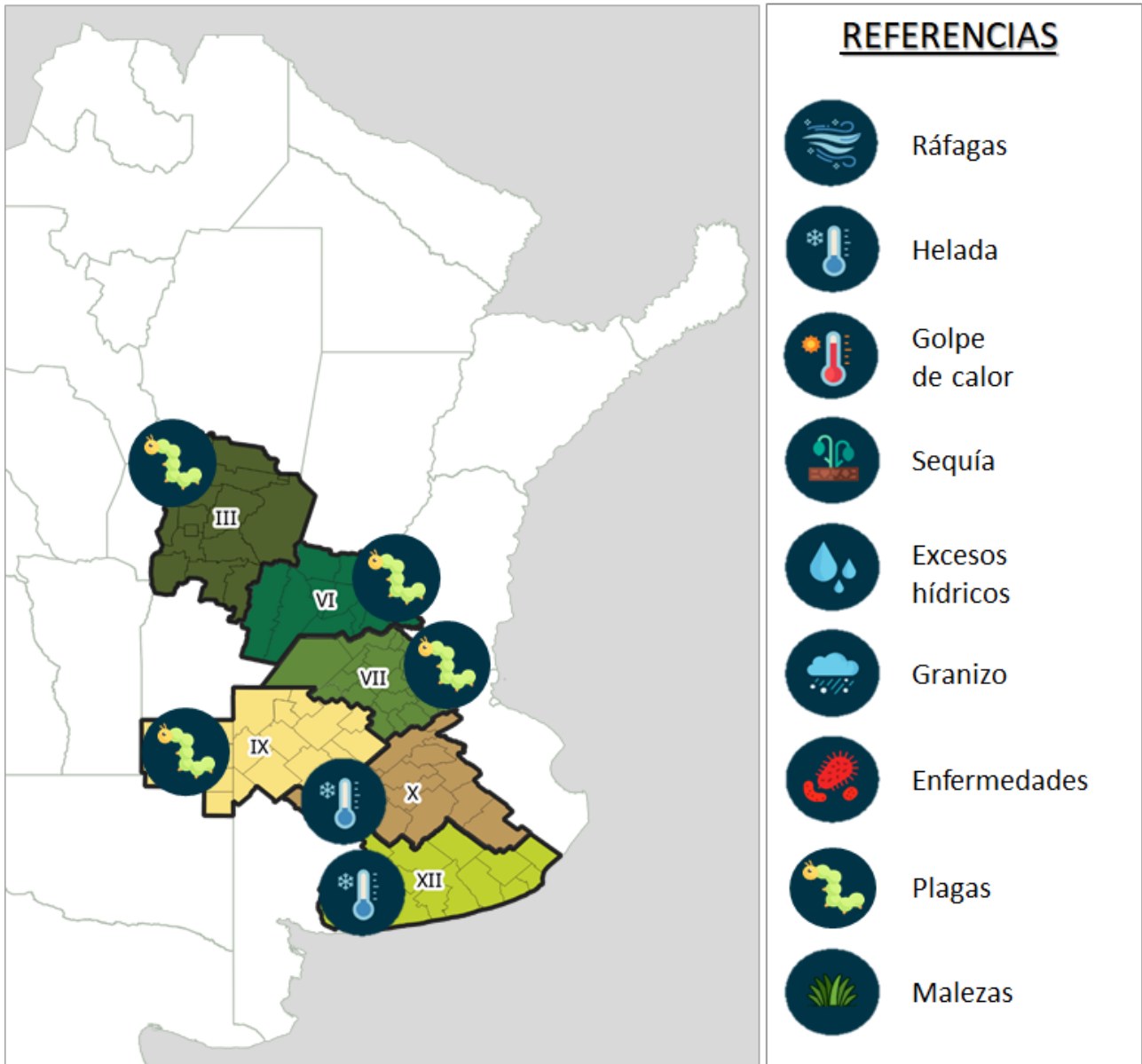
En paralelo, la siembra de maíz con destino grano comercial cubre el 29,2 % de la superficie proyectada a nivel nacional, registrando una demora de 9 puntos porcentuales respecto al promedio de las últimas cinco campañas. La condición del cultivo se mantiene de Normal/Excelente en toda el área agrícola nacional, con una mejora en la condición hídrica, pasando de un 88,7 % a un 92,8 % del área en Óptima/Adecuada. El 57,4 % del maíz temprano se encuentra emergido, y es el Centro-norte de Santa Fe donde se encuentran los cuadros más avanzados, en etapa de floración femenina (R1).

El avance de siembra de girasol cubre el 89,1 % de la superficie nacional proyectada para la campaña 2021/22. El 52,7 % del área implantada cuenta con una condición de cultivo Normal. Como consecuencia de las precipitaciones registradas durante los últimos siete días, el 80,2 % del área sembrada mantiene una condición hídrica Óptima/Adecuada. En cuanto a la fenología, en la región NEA, donde se concentran los cuadros más adelantados, un 17 % del área se encuentra transitando llenado de grano.

Finalmente, un 92 % del área sembrada con trigo registra condiciones de Normales a Excelentes (+6,4 pp vs informe previo). Esta mejora en la condición del cultivo se explica por las precipitaciones registradas el pasado fin de semana en casi toda el área agrícola. El porcentaje de trigo en condiciones hídricas Óptima/Adecuada pasó de un 78,4 % la semana pasada, a un 88,1 % del área esta semana. El avance de cosecha se ubica en un 17,6 % el total del área sembrada.



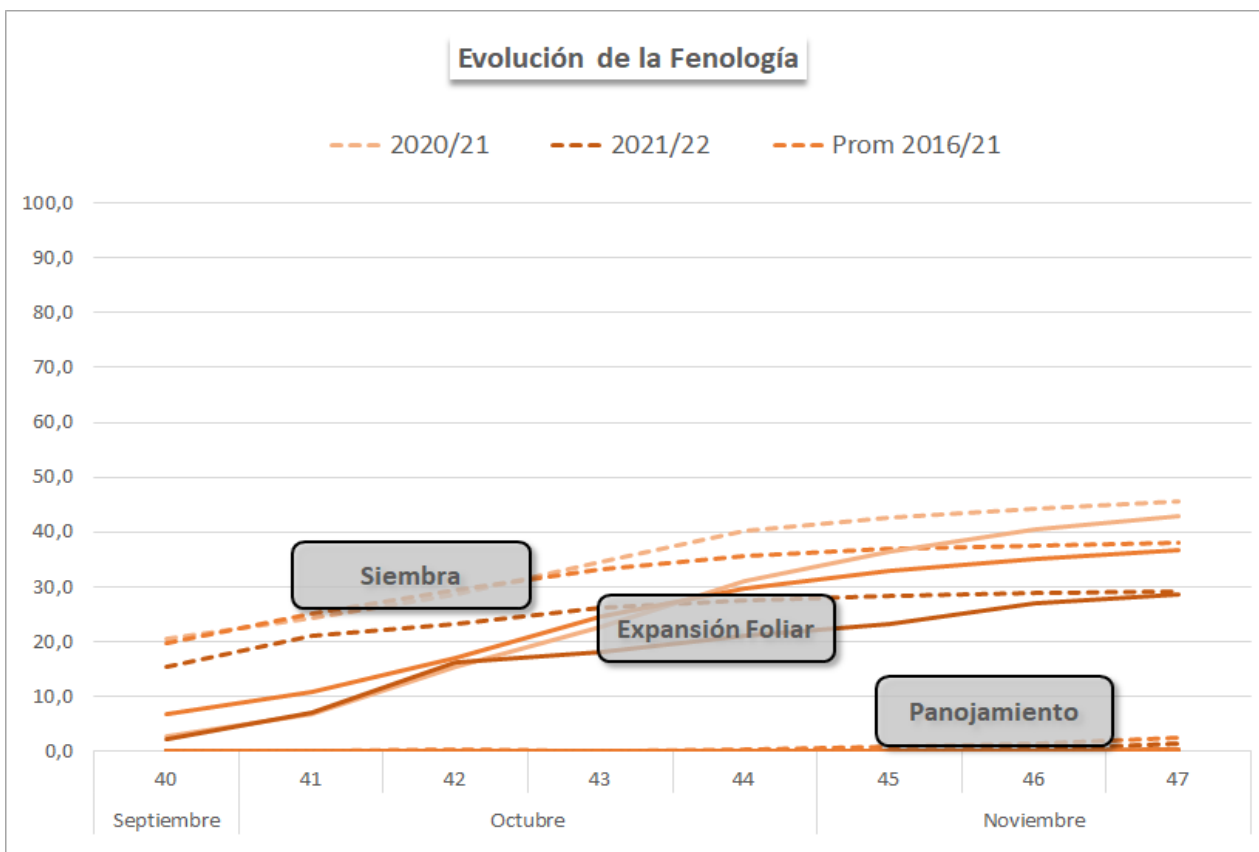
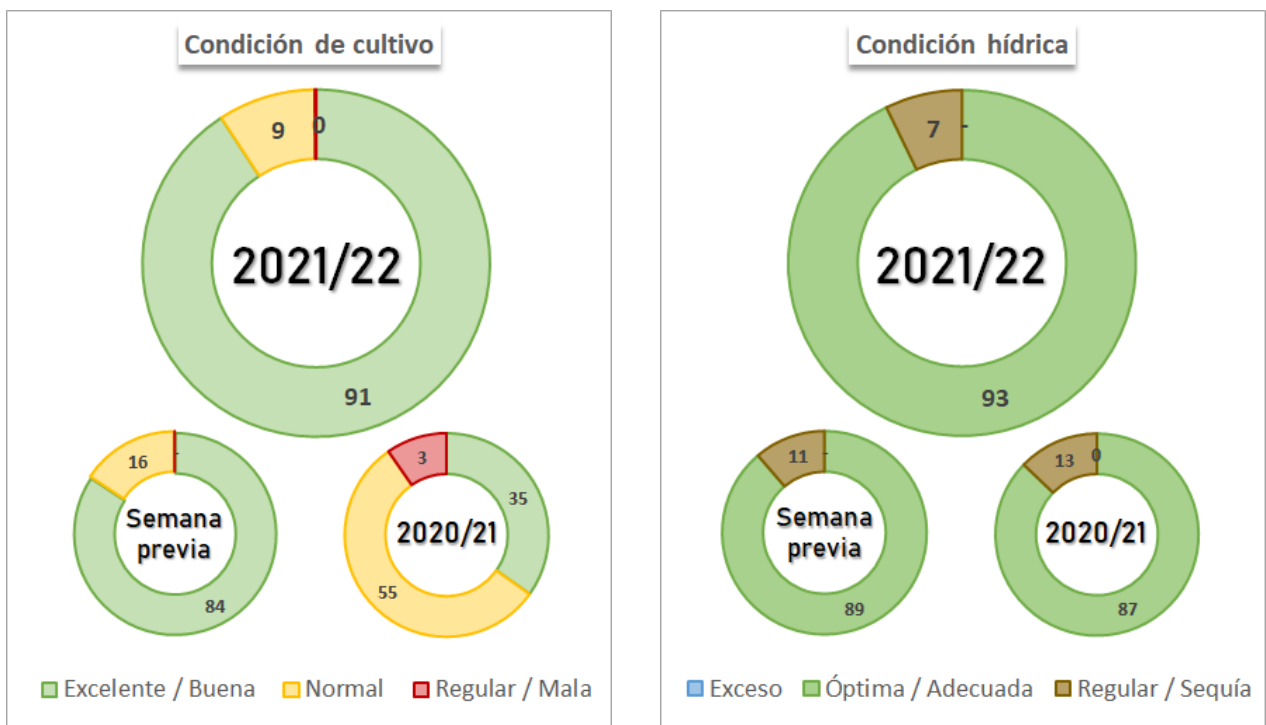
EVENTOS ADVERSOS RECIENTES



METODOLOGÍA

Resultados del relevamiento realizado al 17 de Noviembre de 2021. Las zonas-PAS incluidas en este informe aportan el 90 % del área sembrada con cada cultivo y los datos zonales de fenología se comienzan a publicar una vez finalizada la siembra. Los valores nacionales de siembra, cosecha y fenología se encuentran ponderados por el área proyectada, mientras que la condición de humedad y de cultivo por las hectáreas sembradas o remanentes.

MAÍZ TOTAL 2021/22

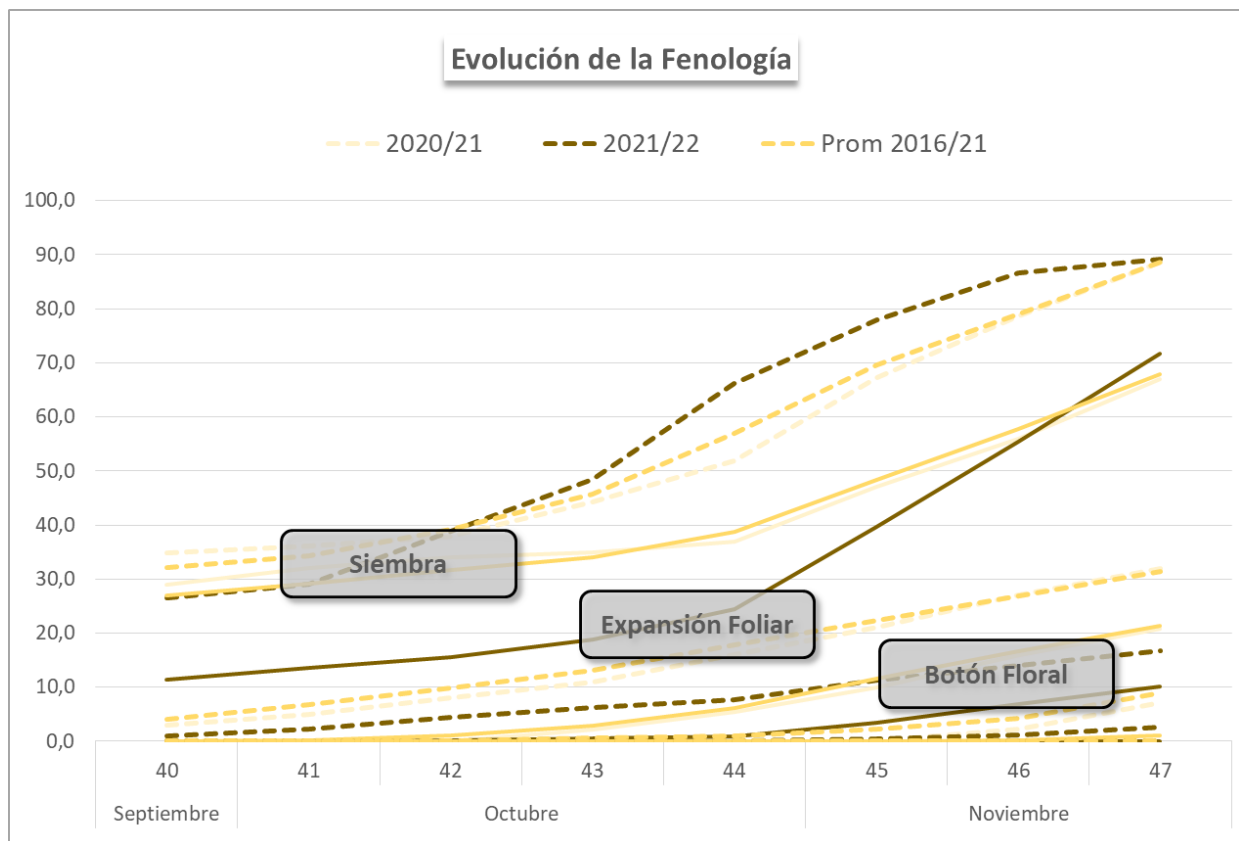
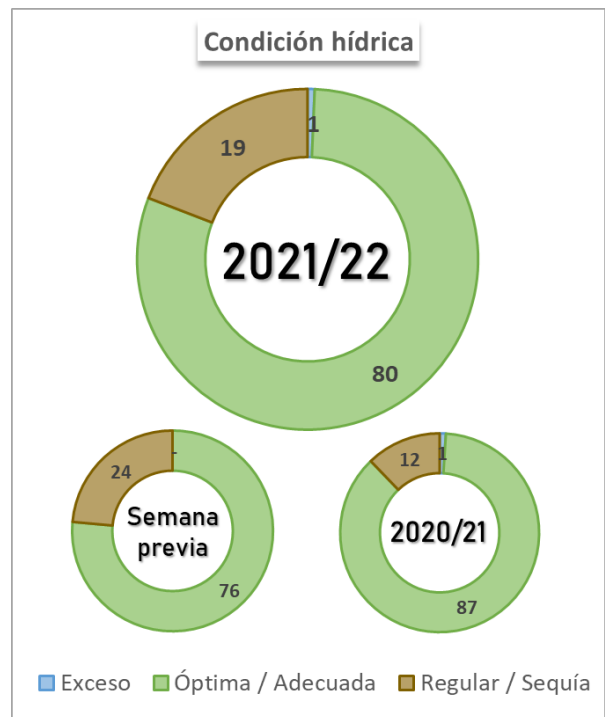
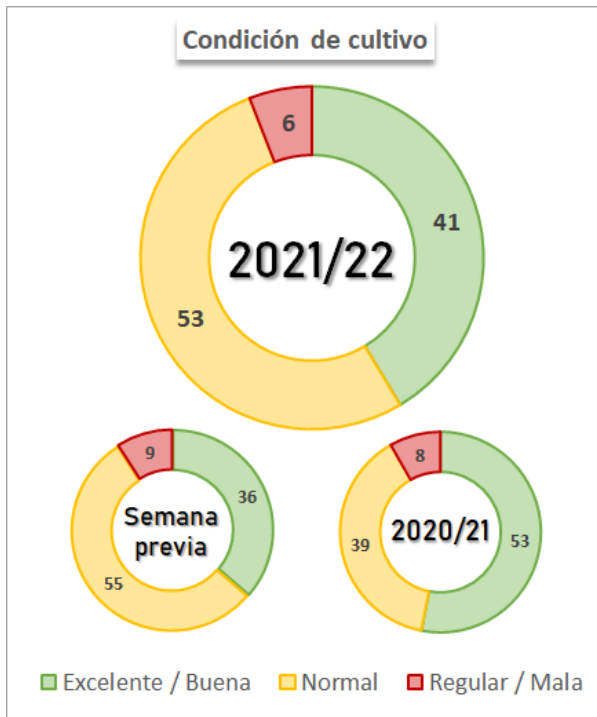


Participación zonal en el área total nacional (%)															
Zona	III	IV	IX	II	VI	VII	I	X	VIII	XIII	XII	V	XI	XIV	XV
Part Nac 2020/21	13,5	11,7	10,3	10,0	8,9	6,9	5,7	4,9	4,7	4,5	3,6	3,6	2,4	1,8	0,5
Part Nac Histórica	14,5	12,4	10,7	11,1	10,0	7,9	6,4	5,2	4,6	4,9	3,6	3,8	2,7	1,8	0,5
Condición hídrica, de cultivo y Fenología													Semana 47		
Zona	Evento adverso	Campaña	Cond. Híd. Ad/Op	Cond. Cult Nor/Exc	Siembra	Expansión foliar	Panojamiento	Floración Femenina	Grano Pastoso	Madurez Fisiológica	Cosecha				
I - NOA		21/22	-	-	-	-	-	-	-	-	-	-	-	-	-
		20/21	-	-	-	-	-	-	-	-	-	-	-	-	-
		Prom 16/21	-	-	-	-	-	-	-	-	-	-	-	-	-
II - NEA		21/22	-	-	-	-	-	-	-	-	-	-	-	-	-
		20/21	-	-	-	-	-	-	-	-	-	-	-	-	-
		Prom 16/21	-	-	-	-	-	-	-	-	-	-	-	-	-
III - CN Cba		21/22	100,0	100,0	7,0	6,7	-	-	-	-	-	-	-	-	-
		20/21	71,0	68,0	10,0	9,7	-	-	-	-	-	-	-	-	-
		Prom 16/21	-	-	16,1	15,6	0,3	0,0	0,0	0,0	0,0	-	-	-	-
IV - S Cba		21/22	100,0	100,0	8,0	7,7	-	-	-	-	-	-	-	-	-
		20/21	88,0	93,0	12,0	11,8	-	-	-	-	-	-	-	-	-
		Prom 16/21	-	-	21,9	21,5	2,0	0,0	0,0	0,0	0,0	-	-	-	-
VI - Núcleo Norte	Plagas	21/22	100,0	100,0	85,0	85,0	5,1	0,9	-	-	-	-	-	-	-
		20/21	81,0	84,0	85,0	85,0	-	-	-	-	-	-	-	-	-
		Prom 16/21	-	-	87,2	87,2	7,8	0,0	0,0	0,0	0,0	-	-	-	-
VII - Núcleo Sur	Plagas	21/22	86,0	100,0	86,0	84,3	-	-	-	-	-	-	-	-	-
		20/21	92,0	97,0	86,0	85,1	-	-	-	-	-	-	-	-	-
		Prom 16/21	-	-	85,8	85,3	1,9	0,0	0,0	0,0	0,0	-	-	-	-
VIII - CE E. Ríos		21/22	84,0	100,0	38,0	38,0	8,0	2,7	-	-	-	-	-	-	-
		20/21	69,0	84,0	38,0	38,0	1,9	-	-	-	-	-	-	-	-
		Prom 16/21	-	-	57,6	57,6	11,1	1,6	0,0	0,0	-	-	-	-	-
IX - N LP - S BA	Plagas	21/22	100,0	100,0	35,0	34,0	-	-	-	-	-	-	-	-	-
		20/21	95,0	100,0	40,0	37,6	-	-	-	-	-	-	-	-	-
		Prom 16/21	-	-	53,0	51,9	0,0	0,0	0,0	0,0	0,0	-	-	-	-
X - Ctro BA		21/22	100,0	100,0	40,0	36,8	-	-	-	-	-	-	-	-	-
		20/21	100,0	97,0	40,0	32,0	-	-	-	-	-	-	-	-	-
		Prom 16/21	-	-	47,8	43,0	0,0	0,0	0,0	0,0	0,0	-	-	-	-
XII - SE BA		21/22	70,0	-	29,3	-	-	-	-	-	-	-	-	-	-
		20/21	96,0	-	41,0	-	-	-	-	-	-	-	-	-	-
		Prom 16/21	-	-	56,7	-	0,0	0,0	0,0	0,0	0,0	-	-	-	-
XIII - San Luis		21/22	100,0	88,0	7,0	6,4	-	-	-	-	-	-	-	-	-
		20/21	75,0	85,0	12,0	9,5	-	-	-	-	-	-	-	-	-
		Prom 16/21	-	-	19,6	18,3	0,0	0,0	0,0	0,0	0,0	-	-	-	-
Total		21/22	92,8	99,9	29,2	28,5	1,2	0,3	-	-	-	-	-	-	-
		20/21	87,1	90,3	31,4	29,6	0,1	-	-	-	-	-	-	-	-
		Prom 16/21	-	-	38,2	36,7	2,3	0,3	0,0	0,0	-	-	-	-	-

MAÍZ 1° TEMPRANO 2021/22

Participación zonal en el área total nacional (%)															
Zona	II	VI	VII	I	IX	X	VIII	XII	III	IV	V	XI	XIV	XIII	XV
Part Nac 2020/21	22,7	17,4	13,8	12,9	8,1	4,5	4,1	3,7	2,1	2,1	2,8	2,4	1,8	0,7	1,1
Part Nac Histórica	20,0	15,9	12,3	11,5	9,4	4,4	4,7	3,8	4,0	4,6	2,5	2,7	1,7	1,7	0,9
Condición hídrica, de cultivo y Fenología													Semana 47		
Zona	Evento adverso	Campaña	Cond. Híd. Ad/Op	Cond. Cult Nor/Exc	Siembra	Expansión foliar	Panojamiento	Floración Femenina	Grano Pastoso	Madurez Fisiológica	Cosecha				
I - NOA		21/22	-	-	-	-	-	-	-	-	-				
		20/21	-	-	-	-	-	-	-	-	-				
		Prom 16/21	-	-	-	-	-	-	-	-	-				
II - NEA		21/22	-	-	-	-	-	-	-	-	-				
		20/21	-	-	-	-	-	-	-	-	-				
		Prom 16/21	-	-	-	-	-	-	-	-	-				
III - CN Cba		21/22	100,0	100,0	100,0	95,0	-	-	-	-	-				
		20/21	71,0	68,0	100,0	97,0	-	-	-	-	-				
		Prom 16/21	-	-	100,0	99,0	1,8	-	-	-	-				
IV - S Cba		21/22	100,0	100,0	100,0	96,0	-	-	-	-	-				
		20/21	88,0	93,0	100,0	98,0	-	-	-	-	-				
		Prom 16/21	-	-	100,0	99,4	7,4	-	-	-	-				
VI - Núcleo Norte	Plagas	21/22	100,0	100,0	100,0	100,0	6,0	1,0	-	-	-				
		20/21	81,0	84,0	100,0	100,0	-	-	-	-	-				
		Prom 16/21	-	-	100,0	100,0	9,2	-	-	-	-				
VII - Núcleo Sur	Plagas	21/22	86,0	100,0	100,0	98,0	-	-	-	-	-				
		20/21	92,0	97,0	100,0	99,0	-	-	-	-	-				
		Prom 16/21	-	-	100,0	99,4	2,2	-	-	-	-				
VIII - CE E. Ríos		21/22	84,0	100,0	100,0	100,0	21,0	7,0	-	-	-				
		20/21	69,0	84,0	100,0	100,0	5,0	-	-	-	-				
		Prom 16/21	-	-	100,0	100,0	19,8	2,6	-	-	-				
IX - N LP - O BA	Plagas	21/22	100,0	100,0	100,0	97,0	-	-	-	-	-				
		20/21	95,0	100,0	100,0	94,0	-	-	-	-	-				
		Prom 16/21	-	-	100,0	97,8	-	-	-	-	-				
X - Ctro BA		21/22	100,0	100,0	100,0	92,0	-	-	-	-	-				
		20/21	100,0	97,0	100,0	80,0	-	-	-	-	-				
		Prom 16/21	-	-	100,0	90,2	-	-	-	-	-				
XII - SE BA		21/22	70,0	-	65,0	-	-	-	-	-	-				
		20/21	96,0	-	98,0	-	-	-	-	-	-				
		Prom 16/21	-	-	95,6	-	-	-	-	-	-				
Total		21/22	92,8	99,9	61,3	56,4	2,4	0,6	-	-	-				
		20/21	87,1	90,3	63,6	59,0	0,3	-	-	-	-				
		Prom 16/21	-	-	70,5	66,9	4,0	0,5	-	-	-				

GIRASOL 2021/22

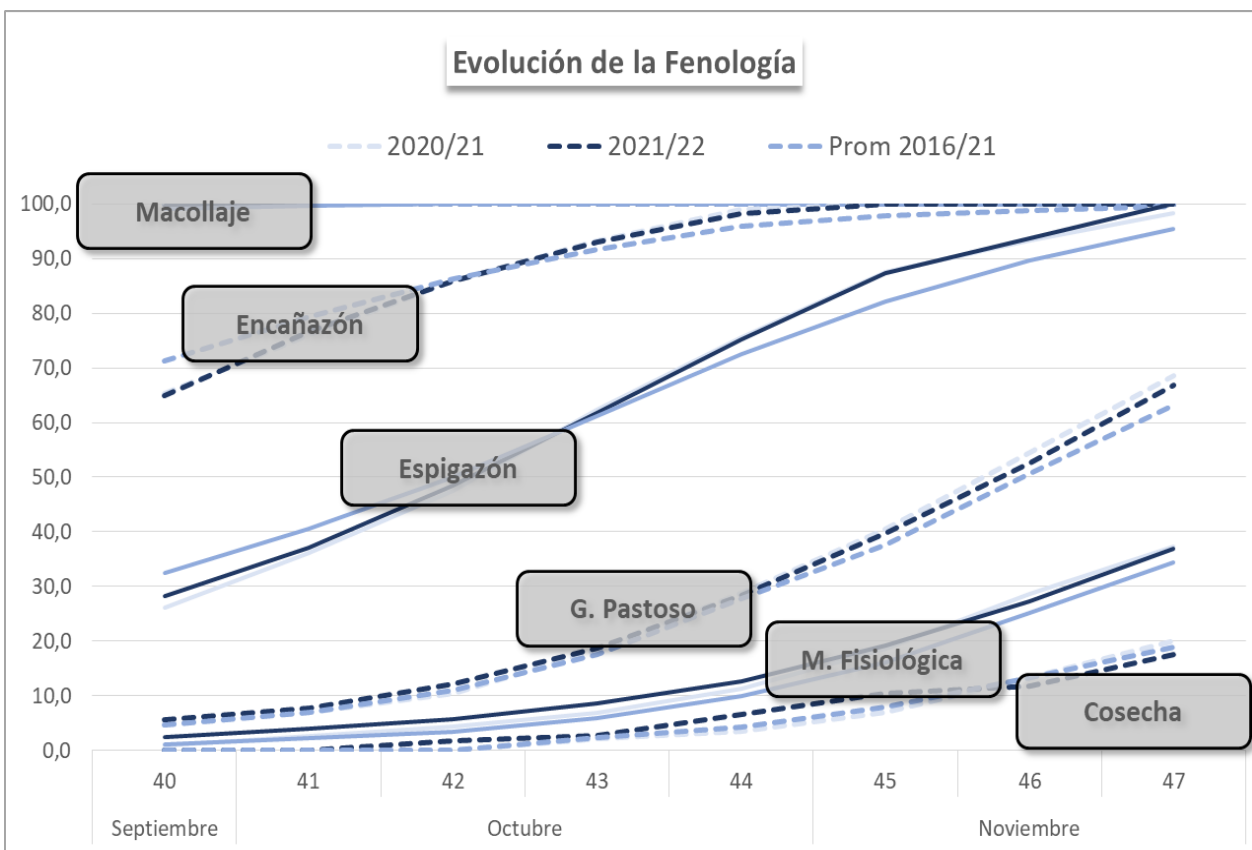
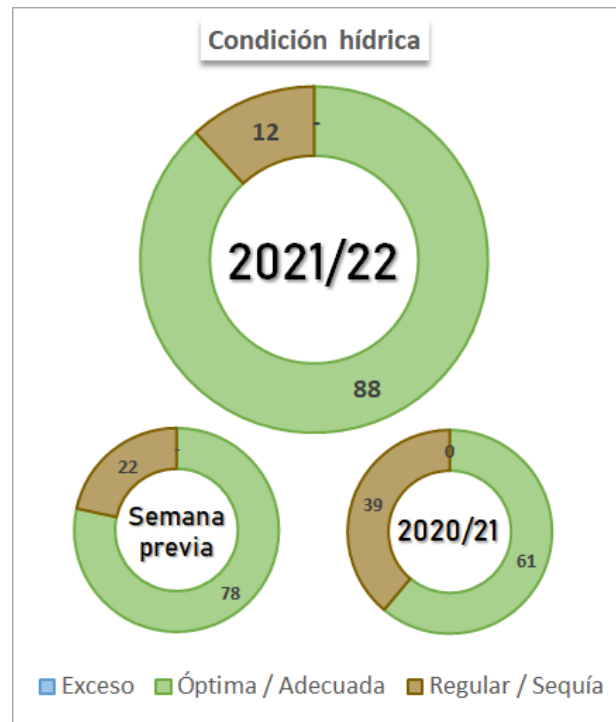
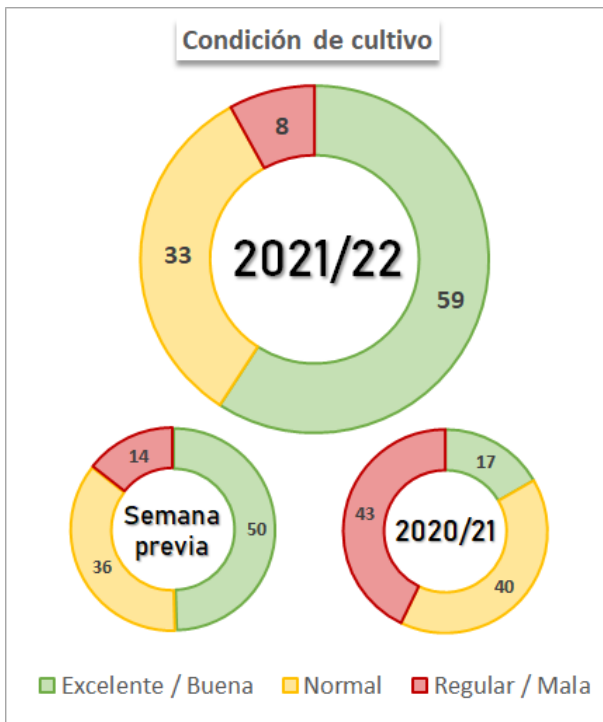


Participación zonal en el área total nacional (%)															
Zona	XII	XI	II	V	IX	XIV	X	IV	XIII	VI	VII	VIII	XV	III	I
Part Nac 2020/21	23,0	21,6	10,6	14,2	12,4	7,3	4,5	1,7	1,4	0,9	0,8	0,7	0,5	0,4	0,0
Part Nac Histórica	23,3	22,3	17,5	14,1	7,7	6,1	3,9	1,3	1,4	0,7	0,5	0,4	0,5	0,3	0,0

Condición hídrica, de cultivo y Fenología Semana 47

Zona	Evento adverso	Campaña	Cond. Híd. Ad/Op	Cond. Cult Nor/Exc	Siembra	Expansión foliar	Botón Floral	Floración	Llenado de grano	Madurez Fisiológica	Cosecha
II - NEA		21/22	18,0	74,0	100,0	100,0	100,0	50,0	17,0	-	-
		20/21	25,0	17,0	100,0	100,0	100,0	80,0	42,0	-	-
		Prom 16/21	-	-	100,0	100,0	100,0	78,8	40,0	5,0	-
V - CN S Fe		21/22	57,0	92,0	100,0	100,0	35,0	15,0	-	-	-
		20/21	46,0	86,0	100,0	100,0	84,0	48,0	6,0	-	-
		Prom 16/21	-	-	100,0	100,0	89,4	51,2	14,0	-	-
IX - N LP - S BA	Plagas	21/22	95,0	-	94,7	-	-	-	-	-	-
		20/21	100,0	-	100,0	-	-	-	-	-	-
		Prom 16/21	-	-	89,8	-	-	-	-	-	-
X - Ctro BA		21/22	96,0	100,0	100,0	19,0	-	-	-	-	-
		20/21	100,0	100,0	95,0	68,0	-	-	-	-	-
		Prom 16/21	-	-	91,5	62,8	-	-	-	-	-
XI - SO BA - S LP		21/22	100,0	-	82,3	-	-	-	-	-	-
		20/21	100,0	-	91,4	-	-	-	-	-	-
		Prom 16/21	-	-	71,0	-	-	-	-	-	-
XII - SE BA		21/22	100,0	-	73,8	-	-	-	-	-	-
		20/21	100,0	-	89,8	-	-	-	-	-	-
		Prom 16/21	-	-	85,0	-	-	-	-	-	-
XIV - Cuenca Sal.		21/22	84,0	-	95,2	-	-	-	-	-	-
		20/21	92,0	-	91,7	-	-	-	-	-	-
		Prom 16/21	-	-	90,7	-	-	-	-	-	-
Total		21/22	80,2	94,1	89,1	71,7	16,7	10,0	2,7	-	-
		20/21	87,2	91,7	94,0	72,0	17,0	10,0	2,7	-	-
		Prom 16/21	-	-	88,5	67,8	31,4	21,3	9,0	1,0	-

TRIGO 2021/22



Participación zonal en el área total nacional (%)															
Zona	VI	III	XII	VII	XI	IX	V	IV	I	II	X	VIII	XIV	XV	XIII
Part Nac 2021/22	12,9	10,0	9,9	9,8	8,8	8,0	7,4	6,8	6,6	6,6	5,5	5,1	2,1	0,4	0,2
Part Nac Histórica	13,5	10,5	9,8	9,8	8,8	8,3	7,2	6,7	6,2	6,7	5,5	4,8	1,8	0,3	0,2
Condición hídrica, de cultivo y Fenología													Semana 47		
Zona	Evento adverso	Campaña	Cond. Híd. Ad/Op	Cond. Cult Nor/Exc	Siembra	Macollaje	Encañazón	Espigazón	Grano Pastoso	Madurez Fisiológica	Cosecha				
I - NOA		21/22	22,0	-	100,0	100,0	100,0	100,0	100,0	100,0	100,0	98,0			
		20/21	-	-	100,0	100,0	100,0	100,0	100,0	100,0	100,0	97,5			
		Prom 16/21	-	-	100,0	100,0	100,0	100,0	100,0	100,0	98,8	96,5			
II - NEA		21/22	36,0	-	100,0	100,0	100,0	100,0	100,0	100,0	100,0	99,3			
		20/21	-	-	100,0	100,0	100,0	100,0	100,0	100,0	100,0	100,0			
		Prom 16/21	-	-	100,0	100,0	100,0	100,0	100,0	99,4	96,8	91,2			
III - CN Cba		21/22	78,0	64,0	100,0	100,0	100,0	100,0	86,0	59,0	17,5				
		20/21	5,0	2,0	100,0	100,0	100,0	100,0	82,0	56,0	54,2				
		Prom 16/21	-	-	100,0	100,0	100,0	100,0	83,6	52,0	28,6				
IV - S Cba		21/22	89,0	100,0	100,0	100,0	100,0	100,0	66,0	25,0	-				
		20/21	12,0	12,0	100,0	100,0	100,0	100,0	68,0	21,0	-				
		Prom 16/21	-	-	100,0	100,0	100,0	96,8	63,4	29,0	3,4				
V - CN S Fe		21/22	81,0	75,0	100,0	100,0	100,0	100,0	100,0	72,0	50,7				
		20/21	9,0	29,0	100,0	100,0	100,0	100,0	98,0	59,0	50,7				
		Prom 16/21	-	-	100,0	100,0	100,0	100,0	97,0	65,2	47,6				
VI - Núcleo Norte		21/22	100,0	100,0	100,0	100,0	100,0	100,0	87,0	50,0	6,7				
		20/21	32,0	19,0	100,0	100,0	100,0	100,0	77,0	25,0	4,5				
		Prom 16/21	-	-	100,0	100,0	100,0	100,0	76,6	37,0	9,1				
VII - Núcleo Sur	Plagas	21/22	95,0	100,0	100,0	100,0	100,0	100,0	69,0	33,0	-				
		20/21	84,0	70,0	100,0	100,0	100,0	100,0	64,0	18,0	-				
		Prom 16/21	-	-	100,0	100,0	100,0	97,6	62,0	22,6	2,2				
IX - N LP - O BA		21/22	100,0	100,0	100,0	100,0	100,0	100,0	44,0	5,0	-				
		20/21	98,0	88,0	100,0	100,0	100,0	100,0	38,0	-	-				
		Prom 16/21	-	-	100,0	100,0	100,0	94,2	37,0	3,6	-				
X - Ctro BA	Heladas	21/22	100,0	100,0	100,0	100,0	100,0	100,0	39,0	-	-				
		20/21	100,0	100,0	100,0	100,0	100,0	93,0	30,0	-	-				
		Prom 16/21	-	-	100,0	100,0	100,0	92,2	29,2	0,6	-				
XI - SO BA - S LP		21/22	76,0	83,0	100,0	100,0	100,0	100,0	34,0	2,0	-				
		20/21	94,0	94,0	100,0	100,0	100,0	94,0	32,0	-	-				
		Prom 16/21	-	-	100,0	100,0	97,8	82,8	24,6	-	-				
XII - SE BA	Heladas	21/22	76,0	87,0	100,0	100,0	100,0	100,0	30,0	-	-				
		20/21	95,0	97,0	100,0	100,0	100,0	90,0	27,0	-	-				
		Prom 16/21	-	-	100,0	100,0	97,4	83,8	19,2	-	-				
Total		21/22	88,1	92,0	100,0	100,0	100,0	100,0	66,9	36,8	17,6				
		20/21	61,1	57,1	100,0	100,0	100,0	97,8	62,6	29,4	19,8				
		Prom 16/21	-	-	100,0	100,0	99,5	95,4	63,2	34,4	18,9				